



KONDISI 7 MARET 2022

# SITUASI COVID-19 DALAM ANGKA DI KABUPATEN SINTANG



# SITUASI COVID-19

**Kecamatan Terdampak :**



**14**

**Spesimen Diperiksa :**



**16.350**

**Kontak Erat :**



**6050**

**Pemeriksaan Rapid Antigen :**



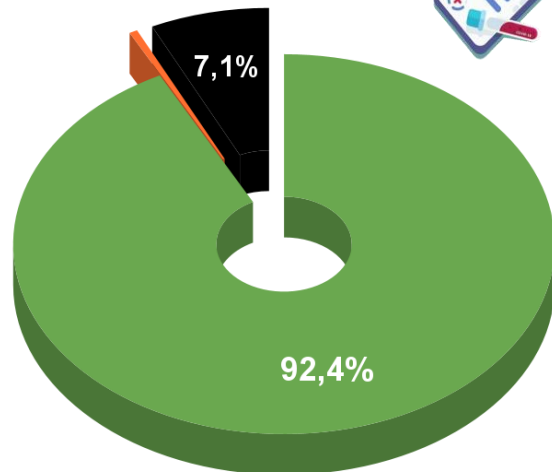
**38.040**

**Pemeriksaan Rapid Antibody :**



**20.685**

- SEMBUH
- DALAM PERAWATAN
- MENINGGAL



**Konfirmasi**



**4282**

**Dirawat**



**19**

**Sembuh**



**3630**

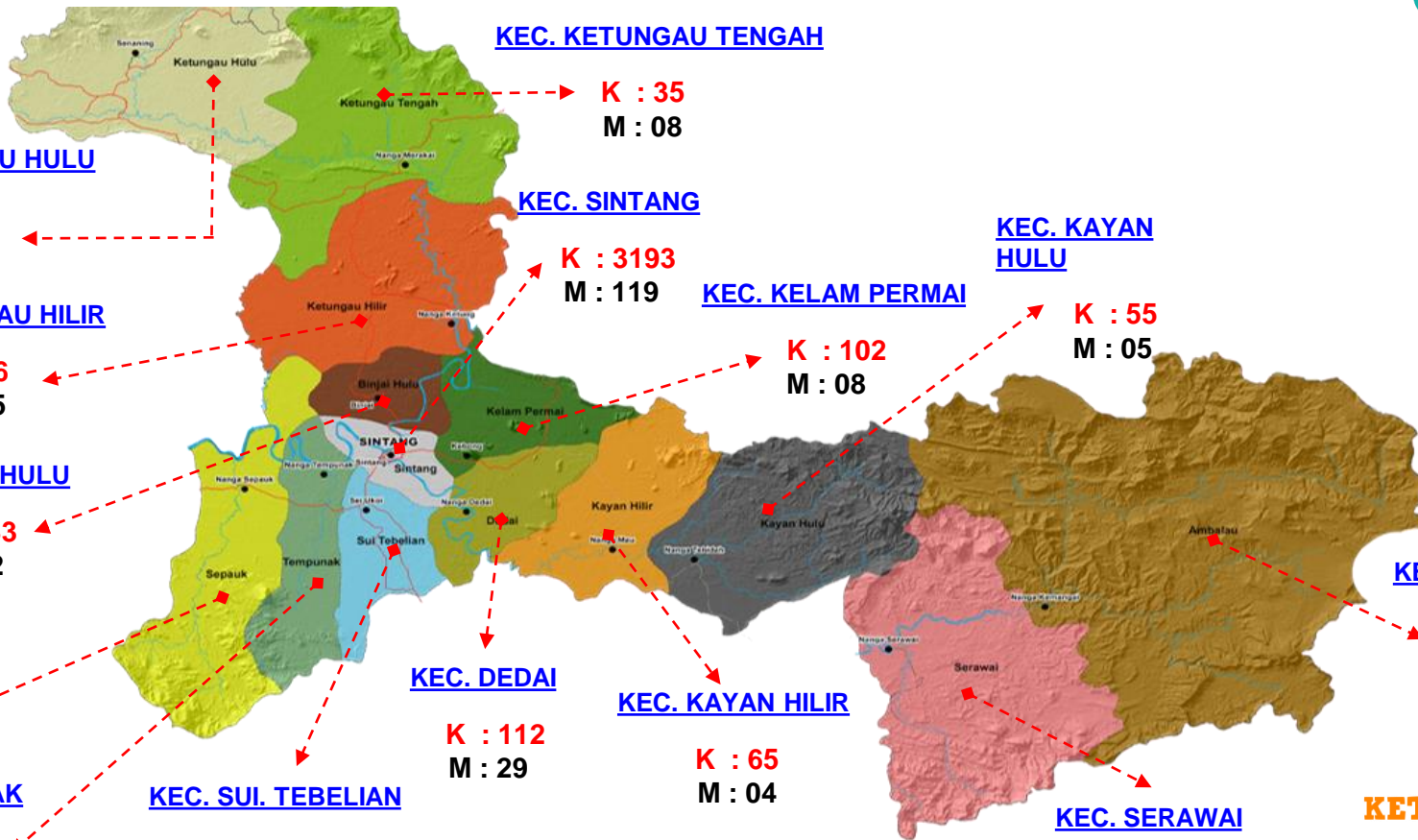
**Meninggal**



**279**



# SEBARAN KASUS PER KECAMATAN



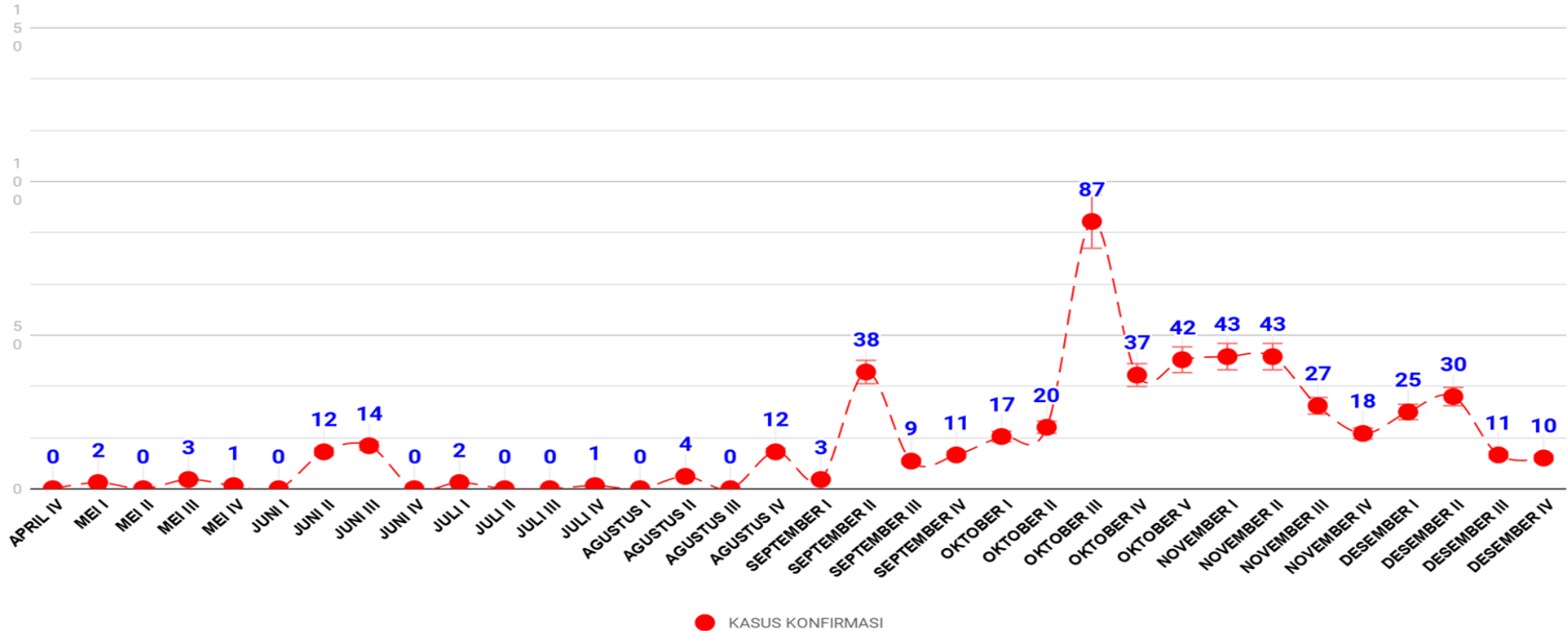
## KETERANGAN :

**K : KONFIRMASI**

**M : MENINGGAL**

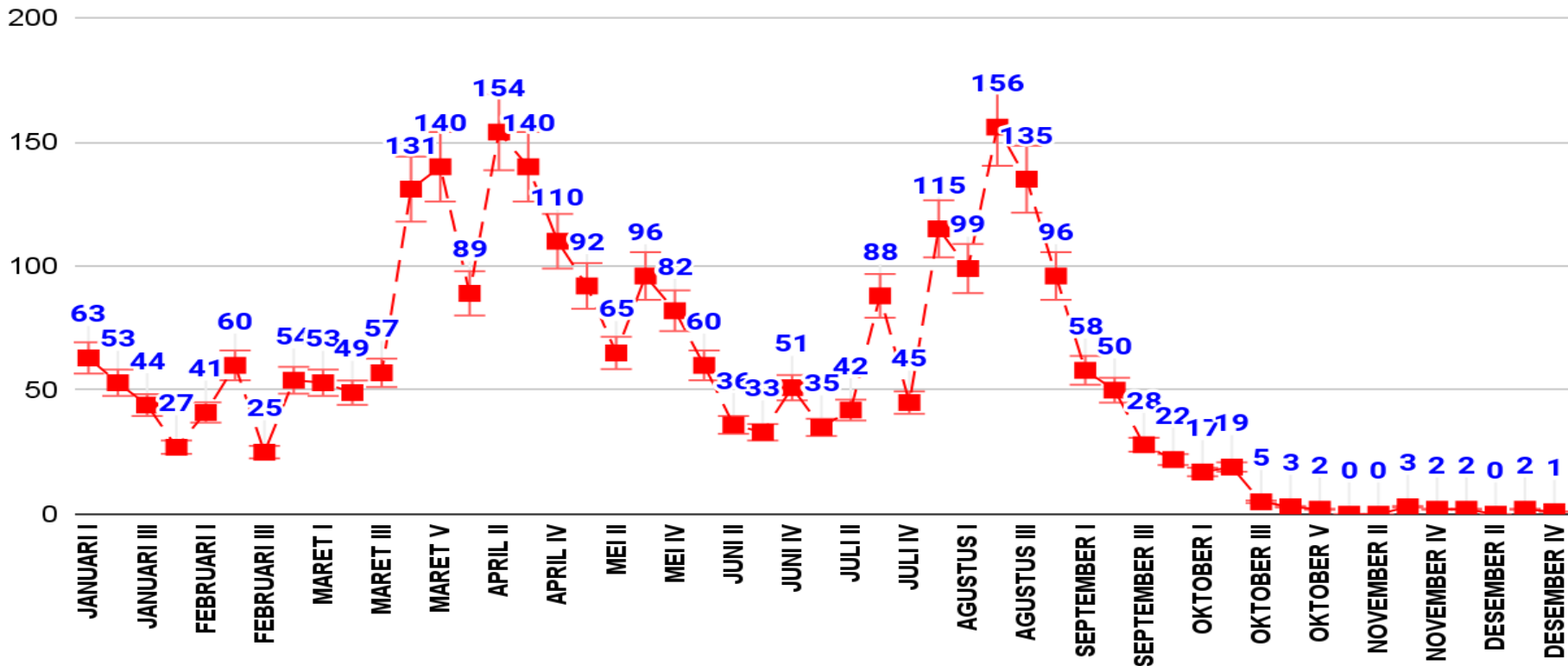


# GRAFIK MINGGUAN KASUS KONFIRMASI COVID-19 TAHUN 2020



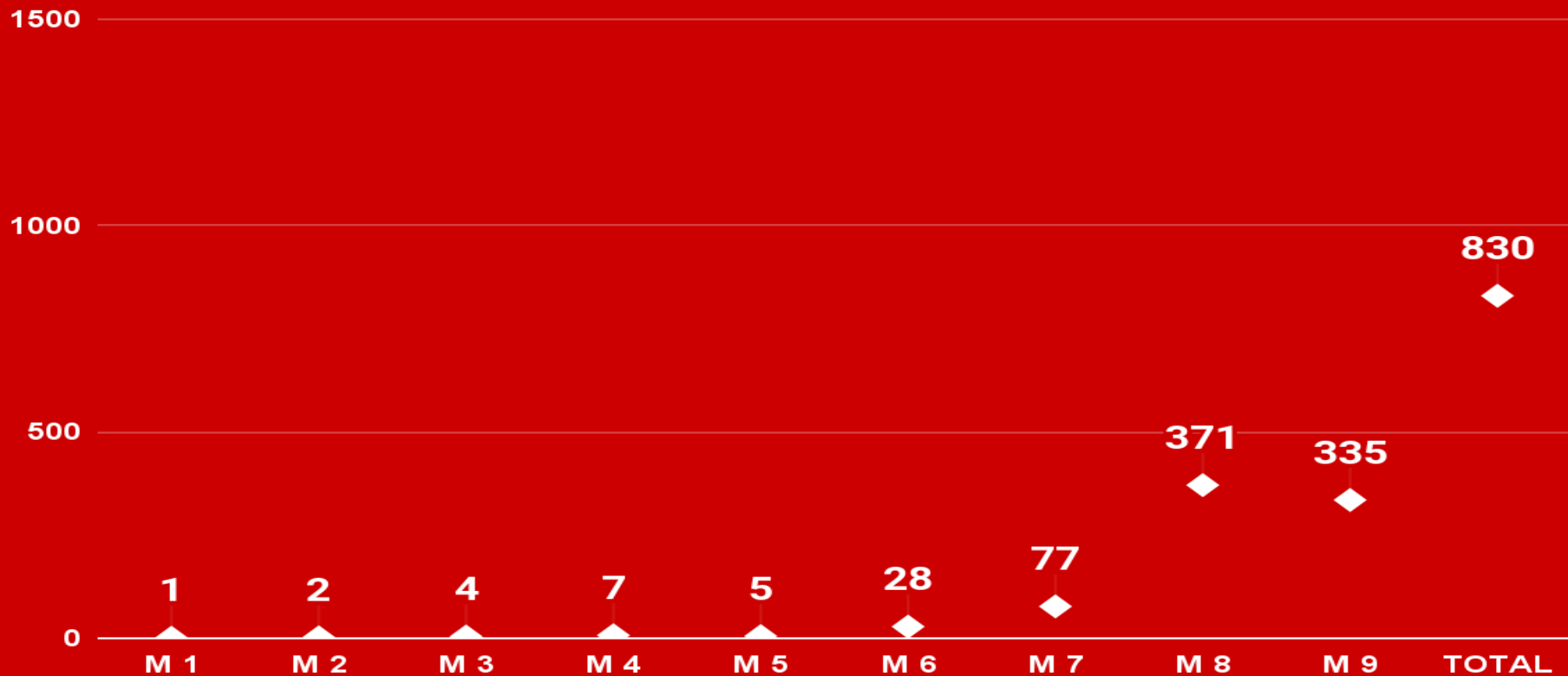


# GRAFIK MINGGUAN KASUS KONFIRMASI COVID-19 TAHUN 2021



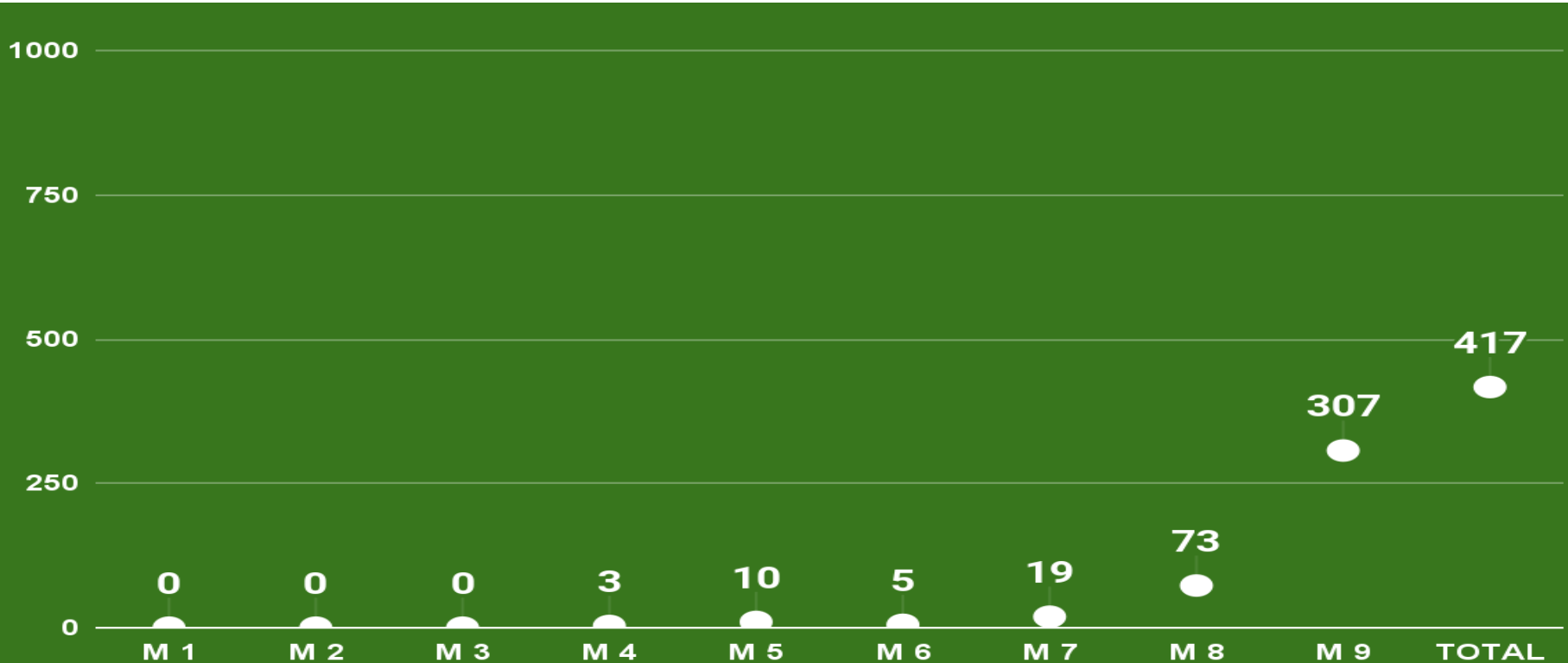


# GRAFIK MINGGUAN KASUS KONFIRMASI COVID-19 TAHUN 2022



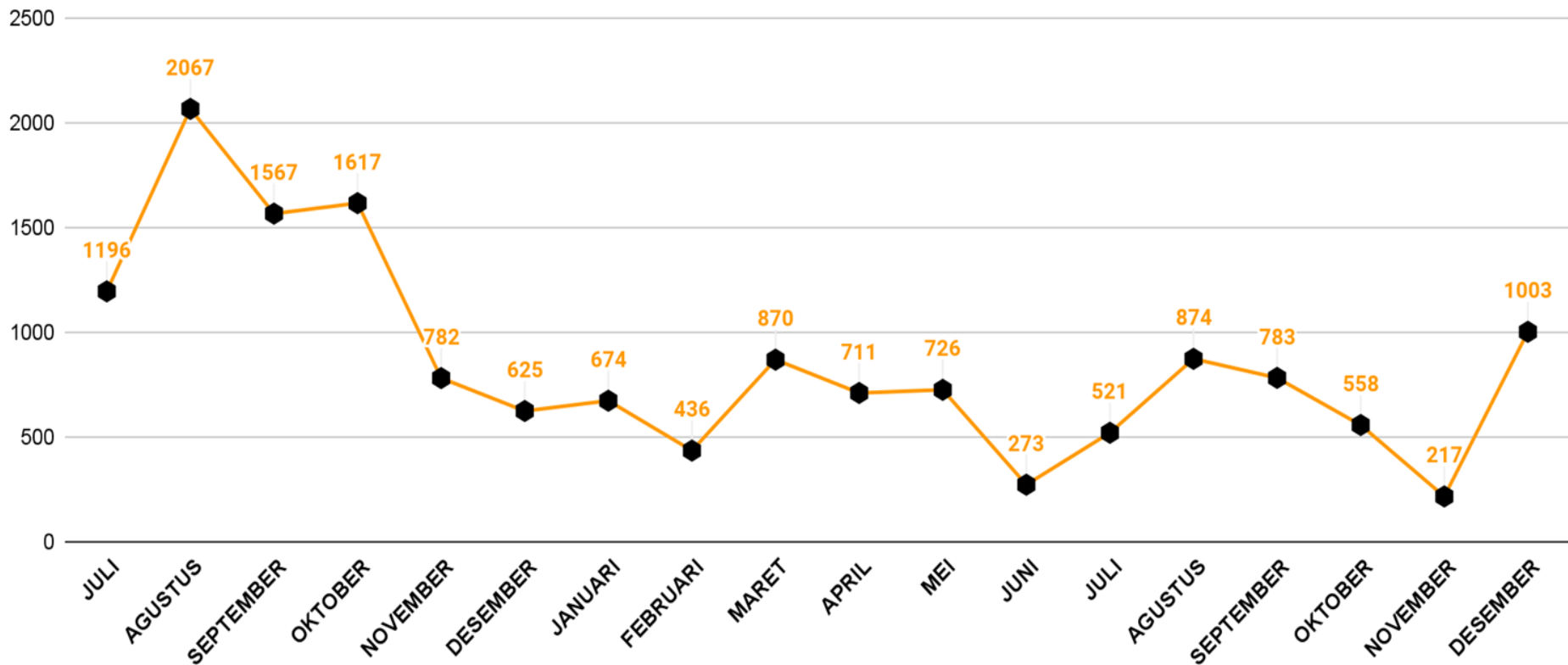


# GRAFIK MINGGUAN SEMBUH TAHUN 2022





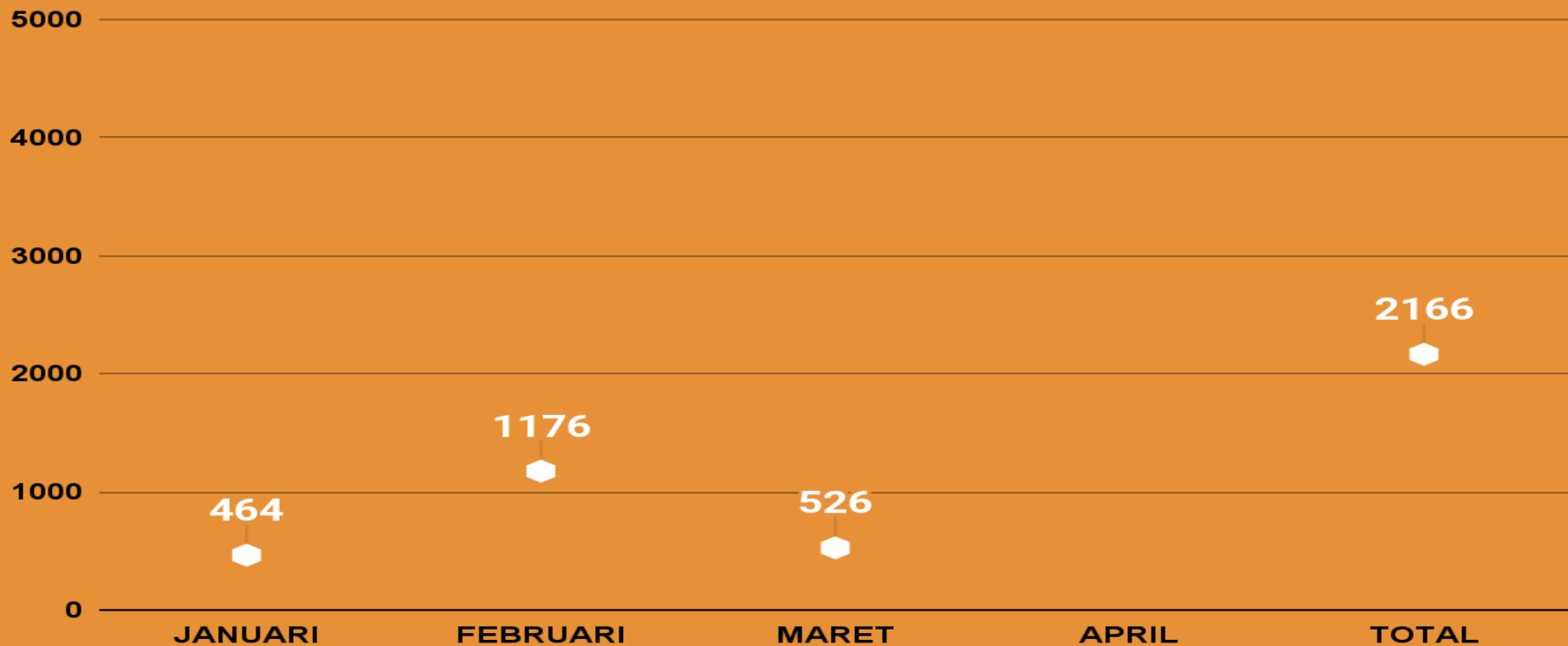
# GRAFIK PEMERIKSAAN SAMPEL PCR TAHUN 2021







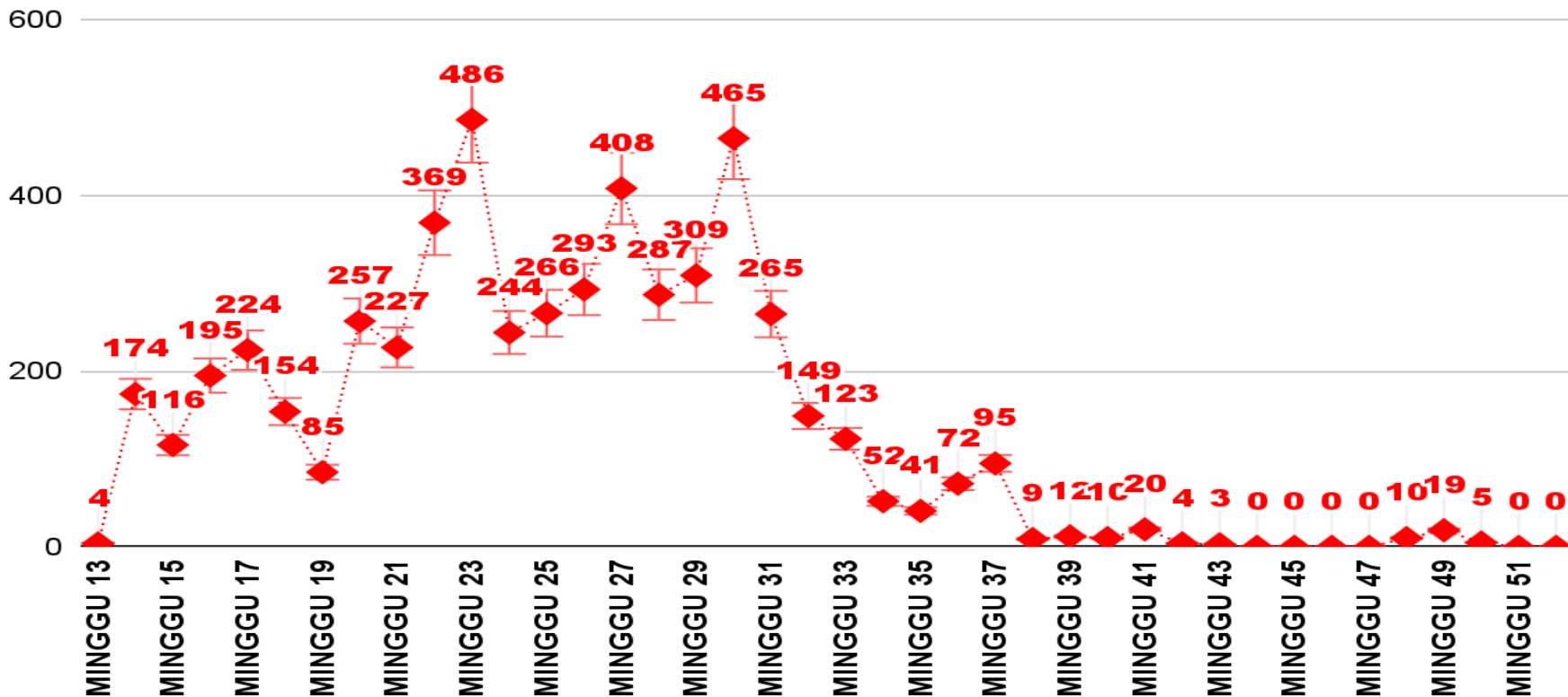
# GRAFIK PEMERIKSAAN SAMPEL PCR TAHUN 2022





# GRAFIK ANTIGEN POSITIF

## MARET S/D DESEMBER 2021



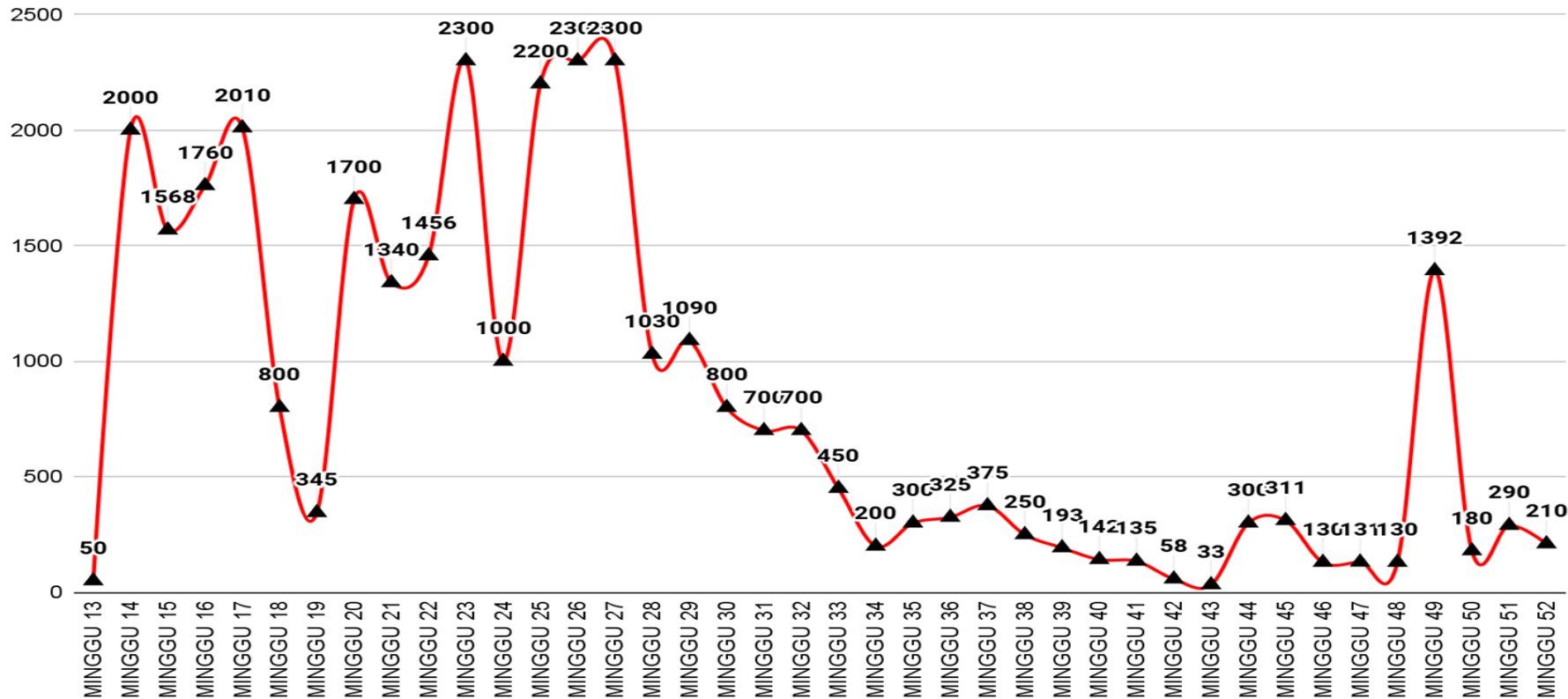


# GRAFIK ANTIGEN POSITIF TAHUN 2022





# GRAFIK PEMERIKSAAN SAMPEL ANTIGEN





# GRAFIK PEMERIKSAAN SAMPEL ANTIGEN TAHUN 2022





# DALAM PERAWATAN PASIEN COVID-19



## RSUD ADE M. DJOEN



## RIM RUSUNAWA

## RIM DIKLAT

## RIM ABU BAKAR

## ISOLASI MANDIRI

- 1. RITN : 5
- 2. TEMBESUK : 5
- 3. RIK : 0
- 4. PINERE : 0



PCR	: 0
ANTIGEN	: 0

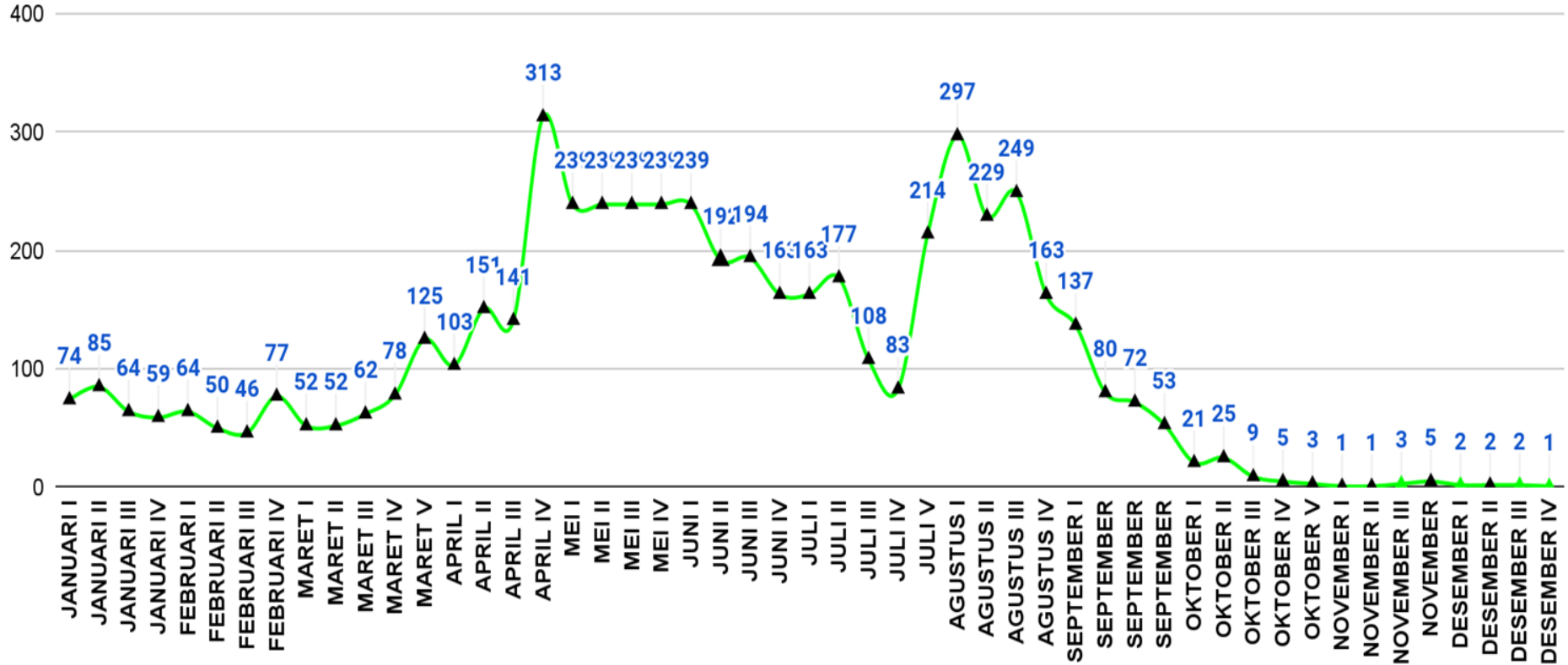
PCR	: 7
ANTIGEN	: 2

PCR	: 0
ANTIGEN	: 0

PCR	: 395
ANTIGEN	: 0

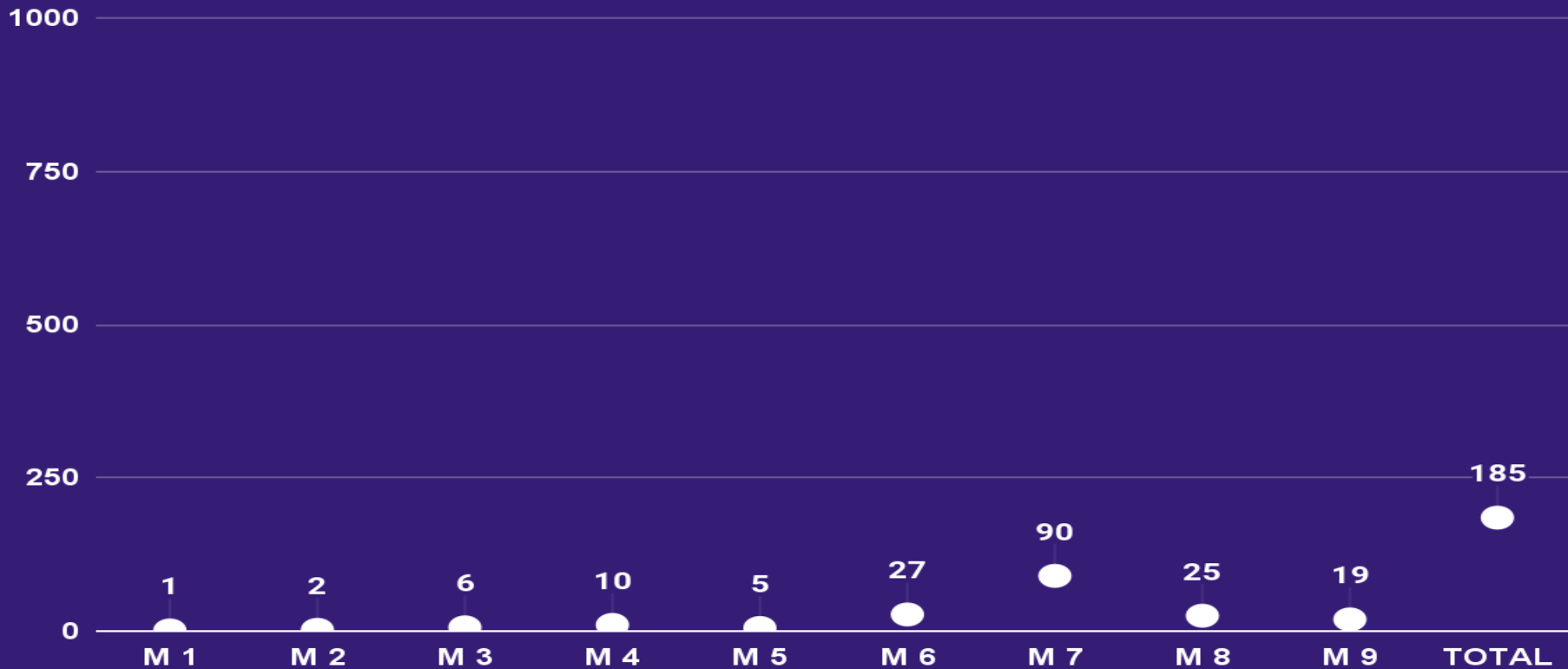


# GRAFIK DATA PERAWATAN MINGGUAN TAHUN 2021





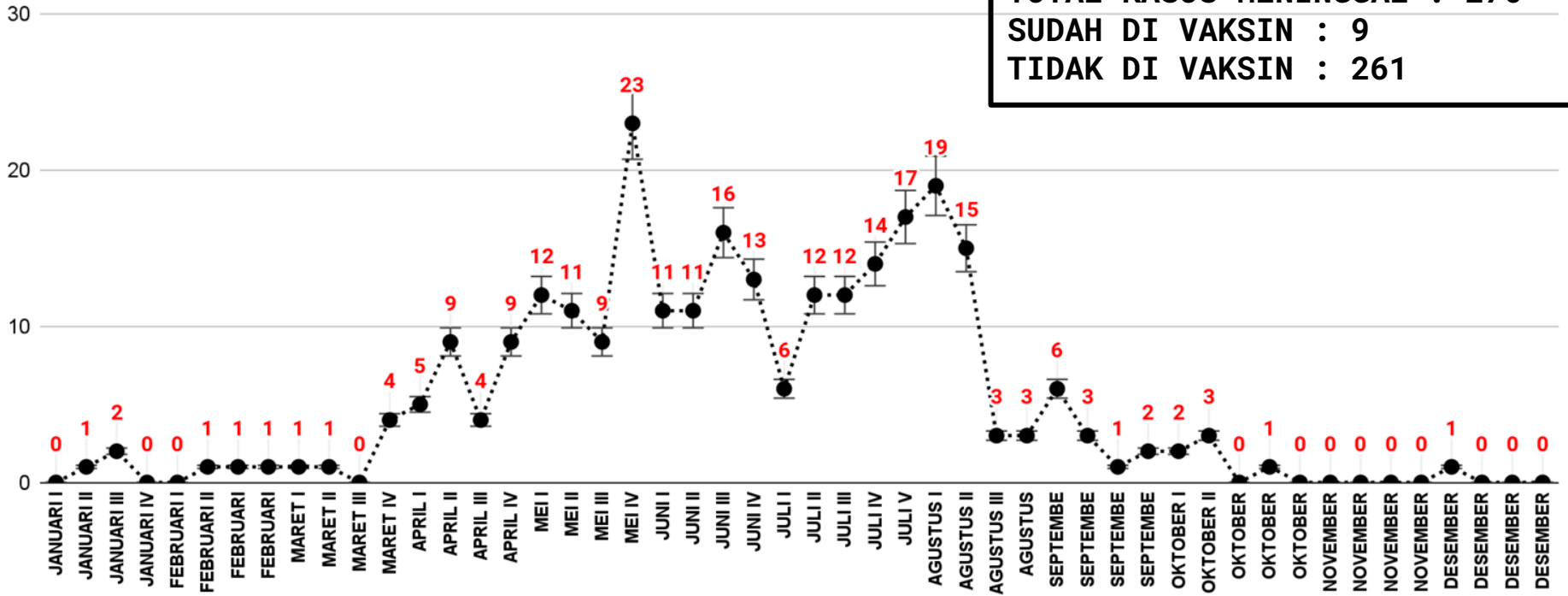
# GRAFIK DATA PERAWATAN MINGGUAN TAHUN 2022







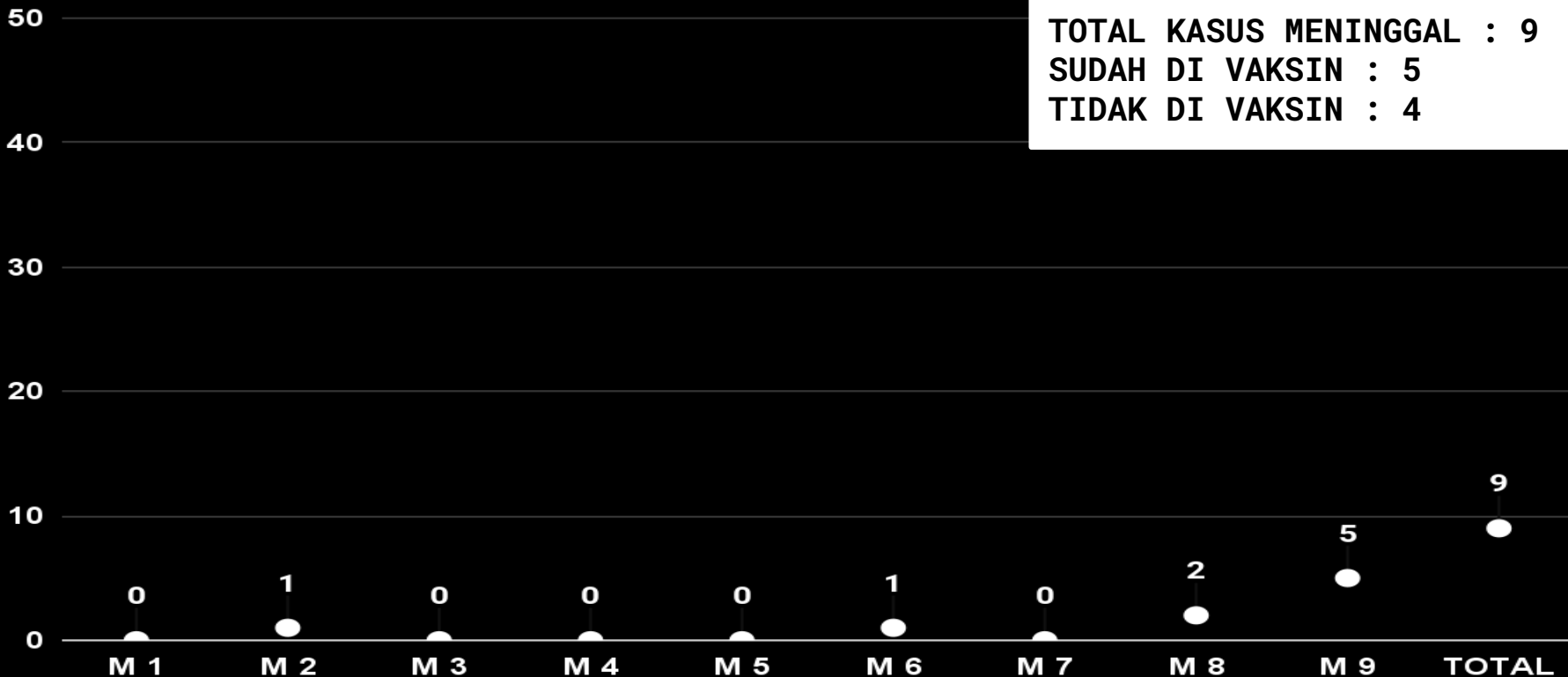
# GRAFIK MINGGUAN KASUS MENINGGAL TAHUN 2021



TOTAL KASUS MENINGGAL : 270  
SUDAH DI VAKSIN : 9  
TIDAK DI VAKSIN : 261



# GRAFIK MINGGUAN KASUS MENINGGAL TAHUN 2022





# CAKUPAN VAKSINASI COVID-19 KABUPATEN SINTANG SAMPAI DENGAN TANGGAL 07 MARET 2022



Populasi Vaksinasi

Cakupan Vaksinasi

KAB. SINTANG

2021/01/12 - 2022/03/07

## VAKSINASI PROGRAM

1	2	3	Total Suntikan
271.286	174.622	8.936	454.844
90.88%	58.50%	2.99%	76.19%

## VAKSINASI GOTONG ROYONG

1	2	3	Total Suntikan
0	0	0	0
0.00%	0.00%	0.00%	0.00%

## TOTAL CAKUPAN VAKSINASI

1	2	3	Total Suntikan
271.286	174.622	8.936	454.844
90.88%	58.50%	2.99%	76.19%

## SDM KESEHATAN

1	2	3
2.960	2.839	2.189
125.69%	120.55%	92.95%

Selengkapnya

## LANSIA

1	2	3
16.789	10.091	764
70.69%	42.49%	3.22%

Selengkapnya

## PETUGAS PUBLIK

1	2	3
20.477	18.805	975
86.16%	79.13%	4.10%

Selengkapnya

## MASY RENTAN & UMUM

1	2	3
169.350	113.732	4.984
83.07%	55.79%	2.44%

## REMAJA

1	2	3
39.273	28.763	24
87.73%	64.25%	0.05%

## ANAK-ANAK

1	2	3
22.437	392	0
49.19%	0.86%	0.00%



KPC PEN  
KOMITE PENANGANAN  
COVID-19 DAN PEMULIHAN  
EKONOMI NASIONAL

Penerima Vaksin >

Control Tower Vaksin KTP



# CAKUPAN VAKSINASI COVID-19 KABUPATEN SINTANG



9

## CAKUPAN VAKSINASI DOSIS 1 PER KECAMATAN KABUPATEN SINTANG 07 MARET 2022

	KECAMATAN	SASARAN	TOTAL	DOSIS 1	% DOSIS 1	SASARAN LANSIA	LANSIA DOSIS 1	% LANSIA DOSIS 1	SASARAN ANAK	ANAK DOSIS 1	% ANAK DOSIS 1	DOSIS 3 / BOOSTER	% BOOSTER
1	KECAMATAN AMBALAU	12.207	14.587	9.666	79,18	680	813	119,56	1.587	924	58,22	238	1,95
2	KECAMATAN SINTANG	51.398	76.942	42.411	82,51	4.314	1.803	41,79	7.519	4.881	64,92	4.205	8,18
3	KECAMATAN DEDAI	25.899	17.849	20.323	78,47	1.607	1.258	78,28	3.414	1.568	45,93	603	2,33
4	KECAMATAN TEMPUNAK	24.857	13.943	18.561	74,67	1.998	1.031	51,60	3.331	1.266	38,01	330	1,33
5	KECAMATAN KETUNGAU HILIR	20.251	25.610	16.367	80,82	1.287	721	56,02	2.548	913	35,83	121	0,60
6	KECAMATAN KETUNGAU TENGAH	28.126	19.728	13.846	49,23	1.794	781	43,53	3.408	471	13,82	103	0,37
7	KECAMATAN KETUNGAU HULU	17.865	21.956	12.942	72,44	1.018	468	45,97	2.451	1.093	44,59	156	0,87
8	KECAMATAN BINJAI HULU	11.759	15.081	9.328	79,33	1.053	636	60,40	1.412	937	66,36	86	0,73
9	KECAMATAN KELAM PERMAI	15.688	21.570	15.824	100,87	987	913	92,50	1.890	1.567	82,91	269	1,71
10	KECAMATAN KAYAN HILIR	24.013	20.983	14.655	61,03	1.299	1.258	96,84	3.021	995	32,94	148	0,62
11	KECAMATAN KAYAN HULU	19.198	21.154	13.007	67,75	1.486	1.175	79,07	2.703	457	16,91	106	0,55
12	KECAMATAN SERAWAI	19.025	17.653	11.440	60,13	1.182	1.032	87,31	2.693	475	17,64	218	1,15
13	KECAMATAN SUNGAI TEBELIAN	29.299	22.743	25.795	88,04	2.468	1.613	65,36	3.612	3.245	89,84	279	0,95
14	KECAMATAN SEPAUK	44.536	38.129	35.755	80,28	2.577	2.276	88,32	6.021	2.631	43,70	342	0,77



# CAKUPAN VAKSINASI COVID-19 KABUPATEN SINTANG



## CAKUPAN VAKSINASI COVID-19 FASYANKES KALIMANTAN BARAT SAMPAI DENGAN TANGGAL 06 MARET 2022

NO	KABUPATEN/ KOTA	SASARAN (ORANG)	VAKSINASI I		VAKSINASI II		VAKSINASI III		PERSENTASE RATA-RATA V1 dan V2
			JUMLAH	PERSENTASE	JUMLAH	PERSENTASE	JUMLAH	PERSENTASE	
1	KOTA PONTIANAK	473070	436909	92,36	360114	76,12	37215	7,87	84,24
2	KAB. SEKADAU	151502	137693	90,89	102706	67,79	5401	3,56	79,34
3	KAB. SANGGAU	350360	301519	86,06	249370	71,18	15898	4,54	78,62
4	KOTA SINGKAWANG	164965	131347	79,62	116375	70,55	8882	5,38	75,08
5	KAB. SINTANG	298511	270973	90,77	174422	58,43	8897	2,98	74,60
6	KAB. LANDAK	282111	241552	85,62	172975	61,31	8273	2,93	73,47
7	KAB. BENGKAYANG	203263	169671	83,47	122665	60,35	5589	2,75	71,91
8	KAB. SAMBAS	446672	374028	83,74	265322	59,40	10159	2,27	71,57
9	KAB. KETAPANG	414520	345297	83,30	247768	59,77	9923	2,39	71,54
10	KAB. MELAWI	166797	138671	83,14	93354	55,97	6056	3,63	69,55
11	KAB. KAPUAS HULU	180327	156330	86,69	91980	51,01	4566	2,53	68,85
12	KAB. MEMPAWAH	217123	172969	79,66	108904	50,16	4629	2,13	64,91
13	KAB. KAYONG UTARA	90570	69519	76,76	46549	51,40	1845	2,04	64,08
14	KAB. KUBU RAYA	432686	323835	74,84	225371	52,09	16657	3,85	63,46
<b>TOTAL</b>		<b>3.872.477</b>	<b>3.270.313</b>	<b>84,45</b>	<b>2.377.875</b>	<b>61,40</b>	<b>143.990</b>	<b>3,72</b>	<b>72,93</b>

SUMBER : KPCPEN 06 MARET 2022, PUKUL 21.00 WIB

©DINKES PROV. KALBAR



TERIMA KASIH

SINTANG JANGAN KALAH LAWAN COVID-19



@dinkes\_sintang



Dinas Kesehatan Kabupaten Sintang



@dinkes\_sintang